

Handleiding voor de deelnemer

U bent uitgenodigd deel te nemen aan een telefonische vergadering met newConference. Hieronder leest u hoe eenvoudig het gebruik van newConference is.

Benodigde informatie

De voorzitter van de vergadering heeft in zijn uitnodiging de volgende informatie verstrekt:

- ✓ het tijdstip waarop de vergadering begint
- ✓ het telefoonnummer van newConference:
+31 (0) 20 8510261
- ✓ de vergadercode



Deelnemen aan de vergadering

1. bel op het afgesproken tijdstip naar +31 (0) 20 8510261
2. toets een 1 om deel te nemen aan de vergadering
3. toets de vergadercode en sluit af met een hekje (#)

Ster-functies

Door tijdens een vergadering op de ster-toets (*) te drukken krijgt u een menu te horen dat een aantal handige functies biedt:

- * 1 Microfoon uit/aan
- * 4 Luidsprekervolume lager
- * 6 Luidsprekervolume hoger
- * 7 Microfoonvolume lager
- * 9 Microfoonvolume hoger
- * 8 Verlaat menu

Control Panel

Via het Control Panel dat u kunt vinden op www.newconference.nl kunt u met de functie "volg uw vergadering" het verloop van uw vergadering volgen: wie is aanwezig, wanneer kwam die persoon binnen en wanneer verliet hij of zij de vergadering. Ook kunt u hier zien of de vergadering wordt opgenomen.


Control Panel



NewConference Corporate Premium (demo)

Vergadercode 459103 (demo)

Voorzitter Dennis Lim

Datum 28-05-2010 11:25



Nr	Telefoonnummer	Begin		
1	Dennis Lim	11:25	●	●
2	Bernd Leibing	11:27	●	●
3	Pavel Kankovsky	11:27	●	●
4	Masaki Chikama	11:30	●	●
5	+1227773456	11:30	●	●
6	Mårten Svantesson	11:36	●	●

De volgende deelnemers hebben de vergadering verlaten

Nr	Telefoonnummer	Begin	Einde
1	+31208978323 🙋	11:35	11:57

Dit vergaderoverzicht wordt simultaan bijgewerkt.

Voorbeeld Control Panel waar is te zien wie in de vergadering zit.